



















# KOSTEN-BESTANDTEILE

Einnahmen in Mio. €		Ausgaben in Mio. €	
	Biomasse Marktprämie	 4.076	
403 	Biomasse Festvergütung	 1.050	
	Photovoltaik Marktprämie	 1.529	
2.208 	Photovoltaik Festvergütung	 9.311	
	Wind (Land) Marktprämie	 2.534	
166 	Wind (Land) Festvergütung	 196	
	Wind (See) Marktprämie	 3.691	
	Restliche Energieträger* Marktprämie	 139	* Wasserkraft, Geothermie, Gruben-, Klär- und Deponiegas
175 	Restliche Energieträger* Festvergütung	 224	* Wasserkraft, Geothermie, Gruben-, Klär- und Deponiegas
4.547 	Nachholung Vorjahr		
	Liquiditäts- reserve	 995	
3.250 	Bundeszuschuss		
141 	Sonstiges	 101	
10.890	Summe	23.846	
	<b>12.956</b> Differenz wird über die EEG-Umlage gedeckt		

Hinweis: Eine Abweichung der Summenposition kann aufgrund von Rundungsdifferenzen entstehen